

8

बिरजू महाराज से साक्षात्कार



कथक की जब भी बात होती है तो हमारे मस्तिष्क में एक नाम अवश्य आता है— बिरजू महाराज। कथक की कला उन्हें विरासत में मिली थी, भारत ही नहीं बल्कि विदेशों में भी बिरजू महाराज का स्मरण उनकी मनमोहक प्रस्तुतियों के लिए किया जाता है। बिरजू महाराज का जीवन शास्त्रीय संगीत के रागों के समान ही उतार-चढ़ाव भरा था। अपने जीवन में प्राप्त सफलताओं के लिए उन्होंने कठिन साधना की थी। आइए, आज हम पद्मविभूषण श्री बिरजू महाराज से मिलें। इनसे हमारा परिचय करवा रहे हैं आपके जैसे ही कुछ बच्चे।



0771CH08



श्रेया

सुना है कि आपका बचपन संघर्षों से भरा हुआ था। अपने बचपन के बारे में कुछ बताएँगे?

बिरजू महाराज

एक जमाना था जब हमलोग छोटे नवाब कहलाते थे। हवेली के दरवाजे पर आठ-आठ सिपाहियों का पहरा होता था। मेरे बाबूजी के देहांत के बाद आर्थिक परेशानियाँ बढ़ने लगीं। जिन डिब्बों में कभी तीन-चार लाख की कीमत के हार हुआ करते थे वे अब खाली पड़े थे। जीवन में उतार-चढ़ाव



तो होता ही है। सब समय का चक्र है। संघर्षों के दौर में मेरी सबसे बड़ी सहयोगी मेरी माँ थीं। कभी कर्ज लेते थे तो कभी पुरानी ज़री की साड़ियाँ जलाकर उनके सोने-चाँदी के तार बेचते थे और गुजारा करते थे। नृत्य के कार्यक्रमों से भी कभी-कभी पैसा आ जाता था। दिन में खाना खाते थे तो रात को कई बार नहीं भी खाते थे। अम्मा बार-बार यही कहा करती थीं, “खाने को भले ही चना मिले या कुछ भी न मिले पर अभ्यास जरूर करो।”

तनुश्री

आपने कथक किससे सीखा?

बिरजू महाराज

मेरे गुरु थे मेरे पिता अच्छन महाराज और चाचा शंभू महाराज और लच्छू महाराज। घर में चूँकि कथक का माहौल था, अतः औपचारिक प्रशिक्षण शुरू होने से पहले ही मैं देख-देखकर कथक सीख गया था और नवाब के दरबार में नाचने भी लगा था। कथक की तालीम शुरू करते समय गुरु शिष्यों को गंडा (ताबीज) बाँधते हैं और शिष्य गुरु को भेंट देता है। जब मेरी तालीम शुरू होने की बात आई तो बाबूजी ने कहा, “भेंट मिलने पर ही गंडा बाँधूँगा।” इस पर अम्मा ने मेरे दो कार्यक्रमों की कमाई बाबूजी को भेंट के रूप में दे दी। ‘गंडा’ गुरु और शिष्य के बीच पवित्र रिश्ता होता है। मैंने अब इस रस्म



को उल्टा कर दिया है। कई वर्षों तक नृत्य सिखाने के बाद जब देखता हूँ कि शिष्य में सच्ची लगन है तभी गंडा बाँधता हूँ।

तनुश्री

क्या पढ़ाई या दूसरे कामों के साथ-साथ संगीत और नृत्य जारी रखना संभव है?

बिरजू महाराज

यह तो अपने सामर्थ्य पर निर्भर करता है। मेरी शिष्या शोभना नारायण आई.ए.एस. अफसर हैं और अच्छी नर्तकी भी। मैं नृत्य के साथ-साथ बजाता और गाता भी हूँ। इसके अतिरिक्त नृत्य नाटिकाएँ और उनके लिए संगीत भी तैयार करता हूँ। मैंने जब नौकरी शुरू की तो मेरे चाचा ने कहा, “तुम नौकरी में बँट जाओगे। तुम्हारे अंदर का नर्तक पूरी तरह पनप नहीं पाएगा।” पर मैंने दृढ़ निश्चय किया था कि ‘महाराज’ बनना है तो उसके लिए मेहनत भी करनी होगी।

माणिक

कथक की शुरुआत कब हुई?

बिरजू महाराज

कथक की परंपरा बहुत पुरानी है। ‘महाभारत’ के आदिपर्व और ‘रामायण’ में इसकी चर्चा मिलती है। पहले कथक रोचक और अनौपचारिक रूप से कथा कहने का ढंग होता था। तब यह मंदिरों तक ही सीमित था। हमारे लखनऊ घराने के लोग मूलतः बनारस-इलाहाबाद के बीच हरिया गाँव के रहने वाले थे। वहाँ 989 कथिकों के घर हुआ करते थे। कथिकों का एक तालाब अभी भी है। गाँव में एक बैरगिया नाला है, जिसके साथ यह कहानी जुड़ी हुई है— एक बार नौ कथिक नाले के पास से गुजर रहे थे कि तीन डाकू वहाँ आ पहुँचे। कुछ कथिक डर गए, किंतु उन कथिकों की कला में इतना दम था कि डाकू सब कुछ भूलकर उन कथिकों के कथक में मग्न हो गए। तब से यह पद लोगों में प्रचलित हो गया—

बैरगिया नाला जुलुम जोर,
नौ कथिक नचावें तीन चोरा
जब तबला बोले धीन-धीन,
तब एक-एक पर तीन-तीना।

लखनऊ घराने के बाद जयपुर घराने और फिर बनारस घराने का विकास हुआ। इसके अलावा रायगढ़ के महाराज चक्रधर की भी अपनी अलग शैली थी।

श्रेया

क्या नृत्य सीखने के लिए संगीत जानना जरूरी होता है?



बिरजू महाराज

गाना, बजाना और नाचना— ये तीनों संगीत का हिस्सा हैं। संगीत में लय होती है। उसका ज्ञान आवश्यक है। नृत्य में शरीर, ध्यान और तपस्या का साधन होता है। नृत्य करना एक तरह से अदृश्य शक्ति को निमंत्रण देना है— कृष्ण, मेरे अंदर समाओ और नाचो। नृत्य ही नहीं, हमारी हर गतिविधि में लय होती है। घसियारा घास को हाथ से पकड़ कर उस पर हँसिया मारता है और फिर घास हटाता है। मारने और हटाने की इस लय में जरा भी गड़बड़ी हुई नहीं कि उसका हाथ गया। लय हर काम में, नृत्य में, जीवन में संतुलन बनाए रखती है। लय एक तरह का आवरण है, जो नृत्य को सुंदरता प्रदान करती है। अगर नर्तक को सुर-ताल की समझ है तो वह जान पाएगा कि यह लहरा ठीक नहीं है। इसके माध्यम से नृत्य अंगों में प्रवेश नहीं करेगा।

तनुश्री

आपने कथक में कई नई चीजें भी जोड़ी हैं न?

बिरजू महाराज

कथक की पुरानी परंपरा को तो कायम रखा है। हाँ, उसके प्रस्तुतीकरण में बदलाव किए हैं। हमने गौर किया कि हमारे चाचा लोग और बाबूजी नाचते तो खूबसूरत थे ही, उनके खड़े होने का अंदाज भी निराला होता था। हमने उन भाव-भंगिमाओं को भी कथक में शामिल कर लिया। चाचा लोग और बाबूजी हमारे लिए ब्रह्मा, विष्णु,



बिरजू महाराज से साक्षात्कार



महेश थे। हमने तीनों की शिक्षा को इकट्ठा करके एक नया रूप तैयार किया। इसी प्रकार टैगोर, त्यागराज आदि कई आधुनिक कवियों की रचनाओं को लेकर भी कथक रचनाएँ तैयार कीं।

तनुश्री

पर ये लोग तो अलग-अलग भाषाओं के कवि थे।

बिरजू महाराज

भाषाएँ अलग-अलग होती हैं पर इंसान तो सब जगह एक-से होते हैं। फ्रांस में एक दर्शक ने कहा, “मैं नहीं जानता कि यशोदा कौन है?” मैंने उन्हें बताया कि इस धरती पर सब माँएँ यशोदा हैं और सब नन्हें बच्चे कृष्णा। बच्चे की जिद, रोना, उठना, बैठना, सब जगह एक जैसा होता है। धीरे-धीरे हमें अलग-अलग भाषा, संस्कार और तौर-तरीके मिलते हैं। चाहे नृत्य हो या कुछ और, परंपरा एक वृक्ष के समान होती है, जो सबको एक जैसी छाया और आश्रय देती है। उसके नीचे बैठने वाले अलग-अलग स्वभाव के होते हैं। वृक्ष से लिए बीज को बोएँ तो समय आने पर ही एक और वृक्ष फलेगा। वह नया वृक्ष कैसा होगा, यह इस बात पर निर्भर करेगा कि उसे कैसी हवा, पानी और खाद मिला है।

माणिक

आपने जब सीखना शुरू किया था, तब से अब तक कथक की दुनिया में क्या-क्या बदलाव आए हैं?

बिरजू महाराज

पहले मंच नहीं होते थे। फर्श पर चाँदनी (बिछाने की बड़ी सफेद चादर) बिछी होती थी जिस पर कथक होता था और दर्शक चारों ओर बैठते थे। शृंगार के लिए चंदनलेप और होंठ रंगने के लिए पान होता था।

पहले नर्तक कथा के दृश्यों का ऐसा विस्तृत वर्णन करते थे कि दर्शक के सामने पूरा दृश्य खिंच जाता था — कि कैसे गोपियों ने घड़ा उठाया, धीमी चाल से पनघट की ओर चलीं, पीछे से कृष्ण चुपचाप आए, कंकड़ उठाया और दे मारा। अब सिर्फ ‘पनघट की गत देखो’ कहकर बाकी दर्शक की कल्पना पर छोड़ दिया जाता है।

श्रेया

आपने गाना, बजाना और नाचना कब शुरू किया?

बिरजू महाराज

बहुत छुटपन से ही तबला पीटना शुरू कर दिया था। चाचा ने कहा, “लड़के के हाथ में लय है।” पाँच साल का होते-होते हारमोनियम पर लहरा बजाने लगा। सबको खुश करने के लिए फिल्मी गाने भी खूब गाता था। एक बार सबकी फरमाइश पर सुरैया के एक गाने पर देर तक नाचा। बहनों ने बड़े शौक से बिंदी-चुन्नी से सजा दिया था। तब तक चाचा आ गए। बस डर के मारे तुरंत सब कुछ उतार फेंका और छिप गया।



- माणिक** शास्त्रीय नृत्य और लोक नृत्य में क्या अंतर है?
- बिरजू महाराज** लोक नृत्य सामूहिक होता है। दिनभर की मेहनत के बाद लोग थकान दूर करने और मनोरंजन के लिए इकट्ठा मिलकर नाचते हैं। दूसरी ओर शास्त्रीय नृत्य में एक नर्तक अकेला ही काफ़ी होता है। लोक नृत्य नाचने वालों के अपने मन बहलाव और संतुष्टि के लिए होता है जबकि शास्त्रीय नृत्य दर्शकों के लिए होता है। शुरू में कथावाचक भी लोक नर्तक हुआ करता था। धीरे-धीरे जब उसकी खास शैली व रूप निश्चित होता गया तो वह शास्त्रीय नृत्य हो गया।
- श्रेया** इस समय भारत में शास्त्रीय नृत्य की क्या स्थिति है?
- बिरजू महाराज** कुछ वर्ष पहले तक स्थिति दयनीय थी। अब इसकी लोकप्रियता बढ़ रही है पर शोर वाले संगीत-नृत्य का भी खूब प्रचलन है। मैं सबसे यही कहता हूँ, वह संगीत सुनो-देखो, लेकिन अपनी परंपरा की गहराई को भी समझो, अनुभव करो।
- तनुश्री** कर्नाटक और हिन्दुस्तानी शैली के संगीत की तरह क्या दक्षिण और उत्तर के नृत्य में भी अंतर है?
- बिरजू महाराज** कथक, भरतनाट्यम, कुचिपुड़ी, कथकली, मोहिनीअट्टम, ओडिसी, मणिपुरी — ये शास्त्रीय नृत्य की प्रमुख शैलियाँ हैं। संगीत और गाने के ढंग का अंतर तो है ही, इसके अतिरिक्त भी हर नृत्य की अपनी लय और



भाव-भंगिमा है। कथक की भाव-भंगिमा दैनिक जीवन से ली गई होती है और भरतनाट्यम में मूर्तिकला से। भरतनाट्यम में दोनों भावों का इकट्ठा प्रयोग होता है और कथक में बारी-बारी से। ओडिसी और मणिपुरी में कोमलता है, कथकली में ओज है। कथक में दोनों हैं। कथक में गर्दन को हल्के से हिलाया जाता है, चिराग की लौ के समान। इसी प्रकार उँगलियाँ भी बहुत धीरे-से हिलाई जाती हैं, जैसे घूँघट पकड़ने में या घूँघट उठाने में। उँगलियाँ ज़रा जोर से हिलीं नहीं कि चाचा जी तुरंत टोकते थे, “घूँघट उठा रहे हो या तंबू?”



माणिक

खाली समय में आप क्या करते हैं?

बिरजू महाराज

खाली तो होता ही नहीं हूँ। नींद में भी हाथ चलता रहता है। मशीनों में मन खूब लगता है। अगर मैं नर्तक न होता तो शायद इंजीनियर होता। कोई भी मशीन या यंत्र खोलकर उसके कल-पुर्जे देखने की जिज्ञासा होती है। तुम्हें जानकर हैरानी होगी कि मैं अपने ब्रीफकेस में हरदम पेचकस और दूसरे छोटे-मोटे औजार रखता हूँ। कभी अपना पंखा-फ्रिज ठीक किया तो कभी और मशीनों। बेटी-दामाद चित्रकार हैं, उन्हें देख-देखकर पेंटिंग बनाने का भी शौक हो गया है। प्रायः रात बारह बजे के बाद चित्र बनाने बैठता हूँ। जब नींद से आँखें बंद होने लगती हैं तो ब्रश एक तरफ रख देता हूँ और सो जाता हूँ। पिछले दो वर्षों में लगभग सत्तर चित्र बनाए हैं।

श्रेया

अगर कोई बच्चा गाना, बजाना या नृत्य सीखना चाहे पर घर के लोग न चाहते हों तो ऐसे में क्या करना चाहिए?

बिरजू महाराज

आजकल के माँ-बाप से मेरी विनती है कि यदि बच्चे की रुचि है तो उसे लय के साथ खेलने दें। जैसे अन्य खेल हैं वैसे ही यह भी एक खेल है, जिसमें बहुत-कुछ सीखने को मिलता है। इस खेल की दुनिया में संतुलन, समय का अंदाजा व सदुपयोग बच्चे के बौद्धिक विकास के लिए बहुत महत्वपूर्ण है।





तनुश्री

क्या आपके परिवार में लड़कियों ने कथक नहीं सीखा?

बिरजू महाराज

मेरी बहनों को कथक नहीं सिखाया गया पर मैंने अपनी बेटियों को खूब सिखाया। लड़कियों के पास शिक्षा या कोई-न-कोई हुनर अवश्य होना चाहिए ताकि वे आत्मनिर्भर हो सकें। हुनर ऐसा खज़ाना है, जिसे कोई नहीं छीन सकता और वक्त पड़ने पर काम आता है। बच्चो, तुम लोग संगीत सीखते हो? यदि नहीं तो ज़रूर सीखो। मन की शांति के लिए यह बहुत जरूरी है। लय हमें अनुशासन सिखाती है, संतुलन सिखाती है। नाचने, गाने और बजाने वाले एक-दूसरे के साथ तालमेल बैठाकर एक नई रचना करते हैं। सुर और लय से हमें एक-दूसरे का सहयोगी बनकर अपने लक्ष्य की ओर बढ़ने की प्रेरणा मिलती है।



पाठ से

आइए, अब हम बिरजू महाराज से पूछे गए प्रश्नों और उनसे मिले उत्तरों को थोड़ा और निकटता से समझ लेते हैं।



मेरी समझ से

(क) नीचे दिए गए प्रश्नों का सबसे सही उत्तर कौन-सा है? उनके सामने तारा (★) बनाइए। कुछ प्रश्नों के एक से अधिक उत्तर भी हो सकते हैं।

(1) बिरजू महाराज ने गंडा बाँधने की परंपरा में परिवर्तन क्यों किया होगा?

- वे गुरु के प्रति शिष्य के निष्ठा भाव को परखना चाहते थे।
- वे नृत्य शिक्षण के लिए इस परंपरा को महत्वपूर्ण नहीं मानते थे।
- वे नृत्य के प्रति शिष्य के लगन व समर्पण भाव को जाँचना चाहते थे।
- वे शिष्य की भेंट देने की सामर्थ्य को परखना चाहते थे।



(2) “जीवन में उतार चढ़ाव तो होता ही है।” बिरजू महाराज के जीवन में किस तरह के उतार-चढ़ाव आए?

- पिता के देहांत के बाद आर्थिक अभावों का सामना करना पड़ा।
- कोई भी संस्था नृत्य प्रस्तुतियों के लिए आमंत्रित नहीं करती थी।
- किसी समय विशेष में घर में सुख-समृद्धि थी।
- नृत्य के औपचारिक प्रशिक्षण के अवसर बहुत ही सीमित हो गए थे।

(3) बिरजू महाराज के अनुसार बच्चों को लय के साथ खेलने की अनुशंसा क्यों की जानी चाहिए?

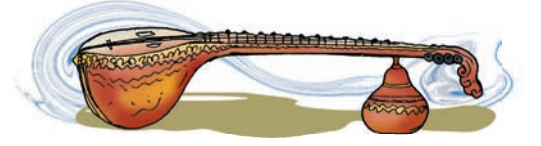
- संगीत, नृत्य, नाटक और सभी कलाएँ बच्चों में मानवीय मूल्यों का विकास नहीं करती हैं।
- कला संबंधी विषयों से जुड़ाव बच्चों के बौद्धिक विकास के लिए बहुत महत्वपूर्ण है।
- कला भी एक खेल है, जिसमें बहुत कुछ सीखने को मिलता है।
- वर्तमान समय में कला भी एक सफल माध्यम नहीं है।

(ख) अब अपने मित्रों के साथ चर्चा कीजिए और कारण बताइए कि आपने ये उत्तर ही क्यों चुनें?





मिलकर करें मिलान



पाठ में से चुनकर कुछ शब्द एवं शब्द समूह नीचे दिए गए हैं। अपने समूह में इन पर चर्चा कीजिए और इन्हें इनके सही संदर्भों या अवधारणाओं से मिलाइए। इसके लिए आप शब्दकोश, इंटरनेट या अपने शिक्षकों की सहायता ले सकते हैं।

शब्द

संदर्भ या अवधारणा

- | | |
|---------------------------|--|
| 1. कर्नाटक संगीत शैली | 1. भारत की प्राचीन गायन-वादन गीत-नृत्य अभिनय परंपरा का अभिन्न अंग है। इसमें शब्दों की अपेक्षा सुरों का महत्व होता है। इसमें नियमों की प्रधानता होती है। |
| 2. घराना | 2. भारतीय शास्त्रीय संगीत की एक शैली, जो मुख्य रूप से दक्षिण भारत के राज्यों में प्रचलित है। इसमें स्वर शैली की प्रधानता होती है। जल तरंगम, वीणा, मृदंग, मंडोलिन वाद्ययंत्रों से संगत दी जाती है। |
| 3. शास्त्रीय संगीत | 3. हिंदू धर्म के 16 संस्कारों में एक है, यह कान में सोने या चाँदी का तार पहनाने से संबंधित है। |
| 4. हिंदुस्तानी संगीत शैली | 4. हिंदुस्तानी संगीत में कलाकारों का एक समुदाय या कुटुंब, जो संगीत नृत्य की विशिष्ट शैली साझा करते हैं। संगीत या नृत्य की परंपरा, जिसमें सिद्धांत और शैली पीढ़ी-दर-पीढ़ी प्रशिक्षण के द्वारा आगे बढ़ती है। |
| 5. कनछेदन | 5. किसी क्षेत्र विशेष में लोक द्वारा किए जाने वाले पारंपरिक नृत्य। लोक नृत्य, क्षेत्र विशेष की संस्कृति एवं रीति-रिवाजों को दर्शाते हैं। ये विशेष रूप से फसल कटाई, उत्सवों आदि के अवसर पर किए जाते हैं। |
| 6. लोक नृत्य | 6. भारतीय शास्त्रीय संगीत की एक शैली, जो मुख्य रूप से उत्तर भारत के राज्यों में प्रचलित है। तबला, सारंगी, सितार, संतूर वाद्ययंत्रों से संगत दी जाती है। इसके प्रमुख रागों की संख्या छह है। |



शीर्षक

इस पाठ का शीर्षक 'बिरजू महाराज से साक्षात्कार' है। यदि आप इस साक्षात्कार को कोई अन्य नाम देना चाहते हैं तो क्या नाम देंगे? आपने यह नाम क्यों सोचा? लिखिए।



बिरजू महाराज से साक्षात्कार

105





पंक्तियों पर चर्चा

साक्षात्कार में से चुनकर कुछ वाक्य नीचे दिए गए हैं। इन्हें ध्यान से पढ़िए और इन पर विचार कीजिए। आपको इनका क्या अर्थ समझ में आया? अपने विचार लिखिए।

- “तुम नौकरी में बैठ जाओगे। तुम्हारे अंदर का नर्तक पूरी तरह पनप नहीं पाएगा।”
- “नृत्य में शरीर, ध्यान और तपस्या का साधन होता है।”
- “कथक में गर्दन को हल्के से हिलाया जाता है, चिराग की लौ के समान।”



सोच-विचार के लिए

1. साक्षात्कार को एक बार पुनः पढ़िए और निम्नलिखित प्रश्नों के उत्तर लिखिए।
 - (क) बिरजू महाराज नृत्य का औपचारिक प्रशिक्षण आरंभ होने से पहले ही कथक कैसे सीख गए थे?
 - (ख) नृत्य सीखने के लिए संगीत की समझ होना क्यों अनिवार्य है?
 - (ग) नृत्य के अतिरिक्त बिरजू महाराज को और किन-किन कार्यों में रुचि थी?
 - (घ) बिरजू महाराज ने बच्चों की शिक्षा और रुचियों के बारे में अभिभावकों से क्या कहा है?
2. पाठ में से उन प्रसंगों की पहचानकर उन पर चर्चा कीजिए, जिनसे पता चलता है कि—
 - (क) बिरजू महाराज बहुमुखी प्रतिभा के धनी थे।
 - (ख) बिरजू महाराज को नृत्य की ऊँचाइयों तक पहुँचाने में उनकी माँ का बहुत योगदान रहा।
 - (ग) बिरजू महाराज महिलाओं के लिए समानता के पक्षधर थे।



शब्दों की बात

- (क) पाठ में आए हुए कुछ शब्द नीचे दिए गए हैं, इन्हें ध्यान से पढ़िए—

आजीविका, सीमित, प्रशिक्षण, सुंदरता, आधुनिक, पारंपरिक, भारतीय, सामूहिक, शास्त्रीय

आपने इन शब्दों पर ध्यान दिया होगा कि मूल शब्द के आगे या पीछे कोई शब्दांश जोड़कर नया शब्द बना है। इससे शब्द के अर्थ में परिवर्तन आ गया है। शब्द के आगे जुड़ने वाले शब्दांश उपसर्ग कहलाते हैं, जैसे कि—

अदृश्य – अ + दृश्य

आवरण – आ + वरण

प्रशिक्षण – प्र + शिक्षण

यहाँ पर ‘अ’, ‘आ’, ‘प्र’ उपसर्ग हैं।



शब्द के पीछे जुड़ने वाले शब्दांश प्रत्यय कहलाते हैं और मूल शब्द के अर्थ में नवीनता, परिवर्तन या विशेष प्रभाव उत्पन्न करते हैं, जैसे कि—

सीमित – सीमा + इत


सुंदरता – सुंदर + ता

भारतीय – भारत + इय

सामूहिक – समूह + इक

यहाँ पर 'इत', 'ता', 'ईय', और 'इक' प्रत्यय हैं।

(ख) नीचे दो तबले हैं, एक में कुछ शब्दांश (उपसर्ग व प्रत्यय) हैं, दूसरे तबले में मूल शब्द हैं। इनकी सहायता से नए शब्द बनाइए—



(ग) इस पाठ में से उपसर्ग व प्रत्यय की सहायता से बने कुछ और शब्द छांटकर उनसे वाक्य बनाइए।




शब्दों का प्रभाव

पाठ में आए नीचे दिए गए वाक्य पढ़िए—

1. “कुछ कथिक डर गए किंतु उन कथिकों की कला में इतना दम था कि डाकू सब कुछ भूलकर उन कथिकों के कथक में मग्न हो गए।” इस वाक्य में रेखांकित शब्द ‘इतना’ हटाकर वाक्य पढ़िए और पहचानिए कि क्या परिवर्तन आया है?

पाठ में आए हुए वाक्यों में से ऐसे ही कुछ और शब्द ढूँढ़कर उन्हें रेखांकित कीजिए जिनके प्रयोग से वाक्य में विशेष प्रभाव उत्पन्न होता है?



बिबू महाराज से साक्षात्कार

पाठ से आगे



कला का संसार

- (क) बिरजू महाराज— “कथक की पुरानी परंपरा को तो कायम रखा है। हाँ, उसके प्रस्तुतीकरण में बदलाव किए हैं।” इस कथन को ध्यान में रखते हुए लिखिए कि कथक की प्रस्तुतियों में किस प्रकार के परिवर्तन आए हैं?
- (ख) लोकनृत्य और शास्त्रीय नृत्य में क्या अंतर है? लिखिए।
(इस प्रश्न के उत्तर के लिए आप अपने सहपाठियों, अभिभावकों, शिक्षकों, पुस्तकालय या इंटरनेट की सहायता भी ले सकते हैं।)
- (ग) “बैरगिया नाला जुलुम जोर,
नौ कथिक नचावें तीन चोर।
जब तबला बोले धीन-धीन,
तब एक-एक पर तीन-तीना।”

इस पाठ में हरिया गाँव में गाए जाने वाले उपर्युक्त पद का उल्लेख है। आप अपने क्षेत्र में गाए जाने वाले किसी लोकगीत को कक्षा में प्रस्तुत कीजिए।



साक्षात्कार की रचना

प्रस्तुत पाठ की विधा ‘साक्षात्कार’ है। सामान्यतः इसे बातचीत या भेंटवार्ता का पर्याय मान लिया जाता है, लेकिन यह भेंटवार्ता से इस संदर्भ में भिन्न है कि इसका एक निश्चित उद्देश्य और ढाँचा होता है। यह साक्षात्कार किसी नौकरी या पाठ्यक्रम में प्रवेश लेने के लिए होने वाले साक्षात्कार से बिल्कुल भिन्न है। प्रस्तुत साक्षात्कार एक प्रकार से व्यक्तिपरक साक्षात्कार है। इसका उद्देश्य साक्षात्कारदाता के निजी जीवन, उनके कामकाज, उपलब्धियों, रुचि-अरुचि, विचारों आदि को पाठकों के सामने लाना है। किसी भी प्रकार के साक्षात्कार के लिए पर्याप्त तैयारी, संवेदनशीलता और धैर्य की आवश्यकता होती है। साक्षात्कार की सफलता इस बात पर निर्भर करती है कि साक्षात्कारदाता के संदर्भ में कितना शोध किया गया है और प्रश्न किस प्रकार के बनाए गए हैं।

प्रस्तुत ‘साक्षात्कार’ के आधार पर बताइए—

- (क) साक्षात्कार से पहले क्या-क्या तैयारियाँ की गई होंगी?
- (ख) आप इस साक्षात्कार में और क्या-क्या प्रश्न जोड़ना चाहेंगे?



- (ग) यह साक्षात्कार एक सुप्रसिद्ध कलाकार का है। यदि आपको किसी सब्जी विक्रेता, रिक्शा चालक, घरेलू सहायक या सहायिका का साक्षात्कार लेना हो तो आपके प्रश्न किस प्रकार के होंगे?



सृजन

आपके विद्यालय में कथक नृत्य का आयोजन होने जा रहा है।

- (क) आप दर्शकों को कथक नृत्यकला के बारे में क्या-क्या बताएँगे? लिखिए।
- (ख) इस कार्यक्रम की सूचना देने के लिए एक विज्ञापन तैयार कीजिए।
- (ग) यदि इस नृत्य कार्यक्रम में कोई दृष्टिबाधित दर्शक है और वह नृत्य का आनंद लेना चाहे तो इसके लिए विद्यालय की ओर से क्या व्यवस्था की जानी चाहिए?



आज की पहली

“अगर नर्तक को सुर-ताल की समझ है तो वह जान पाएगा कि यह लहरा ठीक नहीं है, इसके माध्यम से नृत्य अंगों में प्रवेश नहीं करेगा।” संगीत में लय को प्रदर्शित करने के लिए ताल का सहारा लिया जाता है। किसी भी गीत की पंक्तियों में लगने वाले समय को मात्राओं द्वारा ठीक उसी प्रकार मापा जाता है, जैसे दैनिक जीवन में व्यतीत हो रहे समय को हम सेकेंड के द्वारा मापते हैं। ताल कई मात्रा समूहों का संयुक्त रूप होता है। संगीत के समय को मापने की सबसे छोटी इकाई मात्रा है और ताल कई मात्राओं का संयुक्त रूप है। जिस तरह घंटे में मिनट और मिनट में सेकेंड होते हैं, उसी तरह ताल में मात्रा होती है। आज हम आपके लिए ताल से जुड़ी एक अनोखी पहली लाए हैं।

एक विद्यार्थी ने अपनी डायरी में अपने विद्यालय के किसी एक दिन का उल्लेख किया है। उस उल्लेख में संगीत की कुछ तालों के नाम आए हैं। आप उन तालों के नाम ढूँढ़िए—



कल हमारे विद्यालय में संगीत और नृत्य सभा का आयोजन हुआ था। उसमें एक-दो नहीं बल्कि चार कलाकार आए थे। उन कलाकारों में एक का नाम रूपक और दूसरे का नाम लक्ष्मी था। शेष दो कलाकारों के नाम पता नहीं चल पाए। वे दोनों जब अपनी प्रस्तुति के लिए मंच पर आए तो दर्शकों से पूछने लगे— “तिलवाड़ा, दादरा या झूमरा?” दर्शक बोले— “तीनों में से कोई नहीं। हमें दीपचंदी और कहरवा पसंद है।” दर्शकों की यह बात सुनते ही कलाकारों ने अपनी प्रस्तुति प्रारंभ कर दी।



अब नीचे दी गई शब्द पहेली में से संगीत की उन तालों के नाम ढूँढ़कर लिखिए—

ती	झ	रू	ल	भ	ति
न	च	प	क्ष्मी	क	ल
म	ल	क	ह	र	वा
ल	इ	झू	म	रा	ड़ा
दी	प	चं	दी	दा	त
ड़	च	क	र	द	ढ़
ए	म	ल	घ	रा	क



झरोखे से

नृत्य की छटाएँ

बिरजू महाराज ने भारत के विभिन्न राज्यों के शास्त्रीय नृत्यों का उल्लेख किया है। आइए, इनके बारे में अपनी समझ बढ़ाते हैं—

भरतनाट्यम— यह नृत्य विधा का सर्वाधिक प्राचीन रूप है। इसका नाम 'भरतमुनि' तथा 'नाट्यम' शब्द से मिलकर बना है। कुछ विद्वान 'भरत' शब्द को राग ताल, भाव से भी जोड़ते हैं। इस नृत्य विद्या की उत्पत्ति का संबंध तमिलनाडु में मंदिर नर्तकों की एकल नृत्य प्रस्तुति 'सादिर' से है।



कथकली— दक्षिण भारत के एक राज्य के मंदिरों में रामायण तथा महाभारत की कहानियाँ प्रस्तुत करने वाली दो लोक नाट्य परंपराएँ, रामानाट्टम तथा कृष्णानाट्टम कथकली के उद्भव का स्रोत हैं। यह संगीत, नृत्य और नाटक का अद्भुत संयोजन है। सुप्रसिद्ध मलयाली कवि वी.एन. मेनन के द्वारा राजा मुकुंद के संरक्षण में इसका प्रचार-प्रसार हुआ। यह नृत्य पुरुष मंडली द्वारा किया जाता है। इसकी विषयवस्तु महाकाव्यों और पुराणों में वर्णित कहानियाँ होती हैं। पूरे नृत्य नाटक का अनमोल आभूषण है भाव-भंगिमाएँ आँखों और भौहों का लय संचालन बहुत महत्वपूर्ण है।



कथक— ब्रजभूमि की रासलीला से उत्पन्न, कथक एक परंपरागत नृत्य विद्या है। कथक का नाम 'कथिक' से लिया गया है, जिसे कथावाचक भी कहते हैं। ये कथिक महाकाव्यों के पदों व छंदों को संगीत तथा भाव-भंगिमाओं के साथ प्रस्तुत करते थे। कथक की महत्वपूर्ण विशेषता विभिन्न घरानों का विकास है। जुगलबंदी कथक प्रस्तुति का मुख्य आकर्षण है, जिसमें तबलावादक तथा नर्तक के बीच प्रतिस्पर्धात्मक खेल होता है।




कुचिपुड़ी— आंध्र प्रदेश का कुचिपुड़ी नृत्य भारतीय शास्त्रीय नृत्य की एक पारंपरिक शैली है। कुचिपुड़ी नृत्य प्रस्तुति प्रार्थना से आरंभ होती है, तत्पश्चात् नृत्य-अभिनय को प्रस्तुत किया जाता है। नृत्य प्रस्तुति के साथ कर्नाटक संगीत की संगत दी जाती है। कुचिपुड़ी नृत्य का समापन तरंगम प्रस्तुति के पश्चात् होता है।

मणिपुरी नृत्य— पौराणिक आख्यानों के अनुसार मणिपुरी नृत्य का स्रोत भारत के एक उत्तर-पूर्वी राज्य मणिपुर की घाटियों में स्थानीय गंधर्वों के साथ शिव और पार्वती का दैवीय नृत्य है। इस राज्य के प्रमुख त्योहार 'लाई हरोबा' में इस नृत्य को करने का प्रचलन है। सामान्यतः यह नृत्य स्त्रियों द्वारा किया जाता है। इसमें चेहरे की अभिव्यक्ति के स्थान पर हाथ के हाव-भाव व पैरों की गति महत्वपूर्ण होती है।



ओडिसी नृत्य— नाट्यशास्त्र में उल्लिखित 'सोदा नृत्य' से ओडिसी नृत्य रूप को नाम मिला है। कुछ भाव-मुद्राएँ भरतनाट्यम् से मिलती-जुलती हैं। इस नृत्य रूप का मुख्य आकर्षण है। त्रिभंग मुद्रा अर्थात् शरीर का तीन मोड़ वाला रूप। नृत्य के दौरान शरीर का निचला हिस्सा काफी सीमा तक स्थिर रहता है और धड़ लय-ताल के साथ गति करता है।

मोहिनीअट्टम— भारत के आठ शास्त्रीय नृत्यों में से एक मोहिनीअट्टम का उद्भव केरल राज्य में हुआ। मोहिनीअट्टम की विशेषता घुमावदार कोमल भाव वाले आंगिक अभिनय हैं। इस नृत्य के अंतर्गत अभिनय पर बल दिया जाता है। इस नृत्य शैली में मुख की अभिव्यक्ति और हस्त-मुद्राओं को सर्वाधिक महत्व दिया जाता है। नर्तकियाँ पारंपरिक पोशाक पहनती हैं जिसे 'मुंडू' कहा जाता है। पारंपरिक रूप से मोहिनीअट्टम केवल स्त्रियों द्वारा ही किया जाता है, जबकि कथकली केवल पुरुषों द्वारा किया जाता है।

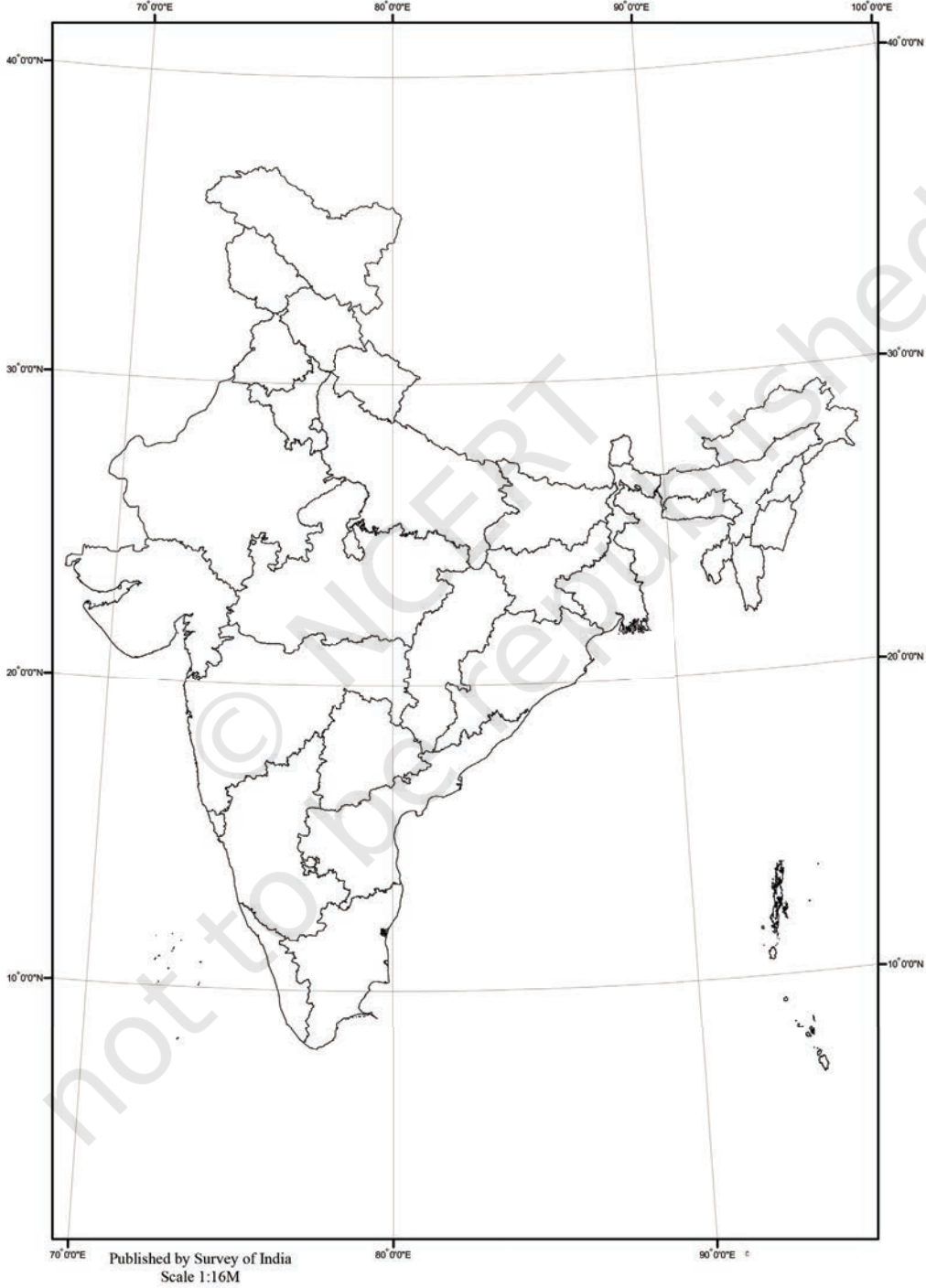




साझी समझ

अभी आपने शास्त्रीय नृत्यों को निकटता से जाना समझा। पाँच-पाँच विद्यार्थियों के समूह में भारत के लोक नृत्यों की सूची बनाइए और उनकी विशिष्टताओं का पता लगाइए।

नीचे दिए गए भारत के मानचित्र में राज्यानुसार शास्त्रीय एवं लोक नृत्य दर्शाइए।





खोजबीन के लिए

नीचे दी गई इंटरनेट कड़ियों की सहायता से आप भारतीय नृत्य, संगीत और बिरजू महाराज के बारे में जान-समझ सकते हैं—

- भारतीय शास्त्रीय संगीत में नृत्य संगत

<https://www.youtube.com/watch?v=W1ZXCUgi848>

- कथक परिचय भाग 7

<https://www.youtube.com/watch?v=Dprj69iAM24>

- पंडित बिरजू महाराज

https://www.youtube.com/watch?v=0r3M8D2eAGg&list=PLqtVCj5iilH6BnMc4hIRzVyJ_wtPgky9B

© NCERT
not to be republished



नृत्यांगना सुधा चंद्रन



जीवन के किसी भी क्षेत्र में शिखर तक पहुँचने के लिए दृढ़ इच्छाशक्ति और कठिन परिश्रम की आवश्यकता पड़ती है। कई लोग ऐसे भी हुए हैं, जिन्होंने शारीरिक अक्षमता के बावजूद संघर्ष किया है और लक्ष्य प्राप्त किया है। ऐसा ही एक नाम है— सुधा चंद्रन। पैर खराब होने के बावजूद वह चोटी की नृत्यांगना बनी।

सुधा चंद्रन की माता श्रीमती थंगम एवं पिता श्री के. डी. चंद्रन की हार्दिक इच्छा थी कि उनकी पुत्री राष्ट्रीय ख्याति की नृत्यांगना बने। इसीलिए चंद्रन दंपति ने सुधा को पाँच वर्ष की अल्पायु में ही मुंबई के प्रसिद्ध नृत्य विद्यालय 'कला-सदन' में प्रवेश दिलवाया। पहले-पहल तो नृत्य विद्यालय के शिक्षकों ने इतनी छोटी उम्र की बच्ची के दाखिले में हिचकिचाहट महसूस की, किंतु सुधा की प्रतिभा देखकर सुप्रसिद्ध नृत्य शिक्षक श्री के.एस. रामास्वामी भागवतार ने उसे शिष्या के रूप में स्वीकार कर लिया और सुधा उनसे नियमित प्रशिक्षण प्राप्त करने लगी। जल्द ही सुधा के नृत्य कार्यक्रम विद्यालय के आयोजनों में होने लगे। नृत्य के साथ-साथ, अध्ययन में भी सुधा ने अपनी प्रतिभा दिखाई, लेकिन सुधा के स्वप्नों की इंद्रधनुषी दुनिया में एकाएक 2 मई, 1981 को अँधेरा छा गया।

2 मई को तिरुचिरापल्ली से मद्रास (चेन्नई) जाते समय उनकी बस दुर्घटनाग्रस्त हो गई। इस दुर्घटना में सुधा के बाएँ पाँव की एड़ी टूट गई और दायाँ पाँव बुरी तरह जखमी हो गया। प्लास्टर लगने पर बायाँ पाँव तो ठीक हो गया, किंतु दायें पैर में 'गैंग्रीन' (एक प्रकार का कैंसर) हो गया। ऐसे में डॉक्टरों के पास सुधा का दायाँ पैर काट देने के अलावा और कोई रास्ता नहीं था। अंततः दुर्घटना के एक महीने बाद सुधा का दायाँ पैर घुटने के साढ़े सात इंच नीचे से काट दिया गया। एक पैर का कट जाना संभवतः किसी भी नृत्यांगना के जीवन का अंत ही होता। सुधा के साथ भी यही हुआ। सुधा ने लकड़ी के गुटके के पाँव और बैसाखियों के सहारे चलना शुरू कर दिया और मुंबई आकर वह पुनः अपनी पढ़ाई में जुट गई।

इसी बीच सुधा ने मैग्सेसे पुरस्कार विजेता सुप्रसिद्ध कृत्रिम अंग विशेषज्ञ डॉ. पी.सी. सेठी के बारे में सुना। वह जयपुर गई और डॉ. सेठी से मिली। डॉ. सेठी ने सुधा को आश्वस्त किया कि वह दुबारा सामान्य ढंग से चल सकेगी। इस पर सुधा ने पूछा— “क्या मैं नाच सकूँगी?” डॉ. सेठी ने कहा— “क्यों नहीं, प्रयास करो तो सब कुछ संभव है।” डॉ. सेठी ने सुधा के लिए एक विशेष प्रकार



का पैर बनाया, जो अल्यूमिनियम का था और इसमें ऐसी व्यवस्था थी कि वह पैर को आसानी से घुमा सकती थी। सुधा एक नए विश्वास के साथ मुंबई लौटी और उसने नृत्य का अभ्यास शुरू करना चाहा, किंतु इस प्रयास में कटे हुए पैर से खून निकलने लगा। कोई भी सामान्य व्यक्ति इस तरह की घटना के बाद दुबारा नाचने की हिम्मत कतई नहीं करता, किंतु सुधा साधारण मिट्टी की नहीं बनी थी। जल्दी ही उसने अपनी निराशा पर काबू प्राप्त किया और अपने नृत्य प्रशिक्षक को साथ लेकर डॉ. सेठी से पुनः मिली।

डॉ. सेठी ने सुधा के नृत्य प्रशिक्षक से नृत्य हेतु पाँवों की विभिन्न मुद्राओं को गंभीरता से देखा-परखा और एक नया पैर बनवाया, जो नृत्य की विशेष जरूरतों को ध्यान में रखकर बनाया गया था। पैर लगाते समय डॉ. सेठी ने सुधा से कहा— “मैं जो कुछ कर सकता था मैंने कर दिया, अब तुम्हारी बारी है।” सुधा ने पुनः नृत्य का अभ्यास प्रारंभ किया। शुरूआत बहुत अच्छी नहीं रही। कटे हुए पाँव के टूँठ से खून रिसने लगा, किंतु सुधा ने कड़ा अभ्यास जारी रखा। कठिन अभ्यास से सुधा जल्द ही सामान्य नृत्य मुद्राओं को प्रदर्शित करने में सफल हो गई। 28 जनवरी, 1984 को मुंबई के ‘साउथ इंडिया वेलफेयर सोसायटी’ के हाल में एक अन्य नृत्यांगना प्रीति के साथ सुधा ने दुबारा नृत्य के सार्वजनिक प्रदर्शन का आमंत्रण स्वीकार कर लिया। यह दिन सुधा की जिंदगी का संभवतः सबसे कठिन दिन था, उस दिन से भी ज्यादा जबकि उसका पाँव काट दिया गया था। सुधा का यह प्रदर्शन बेहद सफल रहा। चहेतों ने उसे देखते-देखते पलकों पर उठा लिया और वह रातों-रात एक ऐतिहासिक महत्व की व्यक्तित्व हो गई।

उसकी अद्भुत जीवन-यात्रा से प्रभावित होकर तेलुगु के फिल्मकार ने उसकी जिंदगी को आधार बनाकर एक कहानी लिखवाई और ‘मयूरी’ नाम से तेलुगु में एक फिल्म बनाई। अपने पात्र को सुधा ने स्वयं परदे पर जीवंत कर दिया। फिल्म को अद्भुत सफलता मिली और इस फिल्म में अभिनय के लिए सुधा को भारत के 33वें राष्ट्रीय फिल्म समारोह में विशेष पुरस्कार प्रदान किया गया। ‘मयूरी’ की सफलता को देखते हुए इसके निर्माता ने यह फिल्म हिंदी में भी ‘नाचे मयूरी’ नाम से प्रदर्शित की और सुधा ने पूरे भारत को अपनी प्रतिभा का मुरीद कर दिया। आज सुधा एक नृत्यांगना ही नहीं, फिल्म कलाकार भी है। सुधा को उसके असामान्य साहस और श्रेष्ठ उपलब्धियों के लिए कई पुरस्कार भी प्राप्त हो चुके हैं।

— रामाज्ञा तिवारी

